

Fiche de Pointage




Etape N° 1

Voiture N° : **Année du Véhicule :** **Equipage :**

| | | | |
|-----------------------------------|----------------------|---|----------------------|
| Km Arrivée : | <input type="text"/> | Heure Arrivée : | <input type="text"/> |
| Km Départ : | <input type="text"/> | Heure Départ : | <input type="text"/> |
| Km parcourus | <input type="text"/> | Durée totale | <input type="text"/> |
| Km Théorique | 28 | Durée Théorique | 45 |
| Ecart en Km (1) | <input type="text"/> | Ecart en minutes (2) | <input type="text"/> |
| Pénalités Km = (1) x 10 | <input type="text"/> | Pénalités Temps = (2) x 1 ou -2 | <input type="text"/> |

| | |
|---|----------------------|
| TOTAL DES PENALITES | <input type="text"/> |
| Hors classement si Durée Totale supérieure heures ou minutes | |
| soit : <input type="text"/> | |
| Pénalités pour CP = (3) x 30 | <input type="text"/> |

CONTROLE de PASSAGE sur Road Book

| CP case | Définition | Réponse | Ok | Faux |
|--------------------|---|----------------------|--------------------------|--------------------------|
| 3 | Quel est le nom de rue à ne pas prendre :  | Glaisière | <input type="checkbox"/> | <input type="checkbox"/> |
| 4 | Nom de cette place | Jean Cateigne | <input type="checkbox"/> | <input type="checkbox"/> |
| 5 |  Nom du village traversé | Fublaines | <input type="checkbox"/> | <input type="checkbox"/> |
| 8 | Nom de cette ferme (ou lieu dit) | La Noue | <input type="checkbox"/> | <input type="checkbox"/> |
| 10-1 | En face et au Stop : Nom de l' Auberge | Du Vieux Pavé | <input type="checkbox"/> | <input type="checkbox"/> |
| 10-2 |  Nom du chemin sur ce panneau | Chemin du Vieux Pavé | <input type="checkbox"/> | <input type="checkbox"/> |
| 11 | Vitesse limitée à ??? (voir les panneaux à l'entrée) | 30 | <input type="checkbox"/> | <input type="checkbox"/> |
| 12 | Nom du lieu-dit traversé | Les basses Fermes | <input type="checkbox"/> | <input type="checkbox"/> |
| 14-1 | Nos 2Cv en ont deux : Nom de l'agence immobilière à l'entrée de Nanteuil | Percheron | <input type="checkbox"/> | <input type="checkbox"/> |
| 14-2 | Nom du restaurant sur la pancarte | La Guinguette | <input type="checkbox"/> | <input type="checkbox"/> |
| Ecart CP Road Book | | | R | <input type="text"/> |

CONTROLE SECRET de PASSAGE par organisation (N° pancarte – Commissaire)

| CP N° | N° de la pancarte – Visa commissaire - | CP N° | N° de la pancarte – Visa commissaire - |
|-------|--|-------|--|
| CP 1 | <input type="text"/> | CP 6 | <input type="text"/> |
| CP 2 | <input type="text"/> | CP 7 | <input type="text"/> |
| CP 3 | <input type="text"/> | CP 8 | <input type="text"/> |
| CP 4 | <input type="text"/> | CP 9 | <input type="text"/> |
| CP 5 | <input type="text"/> | CP 10 | <input type="text"/> |

| | |
|---------------------------|----------------------|
| CP secret Théorique (T) | <input type="text"/> |
| CP secret Correct (C) | <input type="text"/> |
| Ecart CP secret (T - C) | S |
| Total CP erreurs R + S | (3) |